



**ARREDI SANITARI  
IN ACCIAIO INOX**

# Porta padelle e portapappagalli

Arredi per zona Sala Lavaggio

**Mensola**



**Armadio**



**Pensile**



**ACCIAIO  
INOX**

## Portapadelle e portapappagalli

Armadi e pensili interamente in acciaio inox AISI 304, finitura Scotch-Brite.

### Armadi chiusi con ante scorrevoli e dotati di:

- Parete posteriore con ganci per padelle e pappagalli;
- Cestelli interni estraibili;
- Piano di fondo per fustini disinfettanti;
- Vaschetta inferiore raccogli gocce;
- Maniglie antitrauma in tondino acciaio inox;
- Poggiante su zoccolo inferiore fisso o su piedini regolabili in altezza;

La finitura, le dimensioni sono interamente personalizzabili a seconda delle esigenze di spazio e di utenze del cliente.



### Pensili aperti a giorno o chiusi con ante a battente / scorrevoli e dotati di:

- Disponibile nella versione con ante a battente, ante scorrevoli oppure a giorno.
- Pannello posteriore con ganci per padelle + pappagalli con numero variabile in base alla dimensione richiesta.
- Dotato di vaschetta inferiore raccogli gocce asportabile.
- Staffe per fissaggio a parete.
- Assenza di spigoli vivi e di tagli a contatto raggiungibili anche nelle operazioni di manutenzione e pulizia.
- Pennellature con superfici lisce, lavabili.


Le dimensioni sono interamente personalizzabili a seconda delle esigenze di spazio e di utenze del cliente.

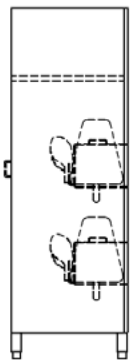
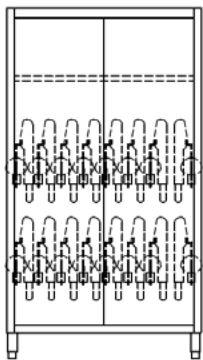


### Mensola a giorno dotata di:

- Pannello posteriore con ganci per padelle e pappagalli
- Vaschetta inferiore asportabile
- Staffe per fissaggio a parete
- Assenza di spigoli vivi e di tagli a contatto raggiungibili anche nelle operazioni di manutenzione e pulizia
- Pannellature con superfici lisce, lavabili
- Sportelli rivestiti con pannellature lato interno e tamburati

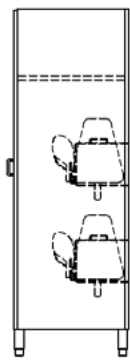
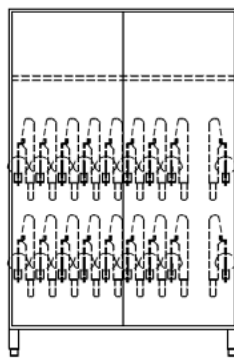
La finitura, le dimensioni e gli accessori che lo compongono sono interamente personalizzabili a seconda delle esigenze di spazio e di utenze del cliente





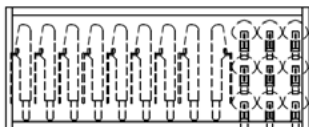
1

**ARMADIO ANTE SCORREVOLI**



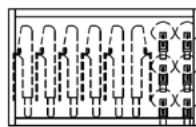
2

**ARMADIO ANTE A BATTENTE**



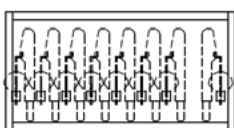
3

**PENSILE AD ANTE SCORREVOLI**



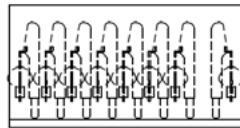
4

**PENSILE AD ANTE A BATTENTE**



5

**PENSILE A GIORNO**



6

**MENSOLA**

## Portapadelle e portapappagalli

	CODICE	DIMENSIONI			CARATTERISTICHE
		L	P	H	
1	<b>ARMADIO ANTE SCORREVOLI</b>				
	GBRX0115	1000	600	2000	16+16
	GBRX0116	1200	600	2000	18+18
2	<b>ARMADIO ANTE A BATTENTE</b>				
	GBRX0117	600	600	2000	8+8
	GBRX0118	800	600	2000	12+12
	GBRX0119	1000	600	2000	16+16
	GBRX0120	1200	600	2000	18+18
3	<b>PENSILE AD ANTE SCORREVOLI</b>				
	GBRX0121	900	400	600	6+6
	GBRX0122	1000	400	600	6+6
	GBRX0123	1350	400	600	9+9
	GBRX0124	1800	400	600	12+12
4	<b>PENSILE AD ANTE A BATTENTE</b>				
	GBRX0125	600	400	600	4+4
	GBRX0126	900	400	600	6+6
	GBRX0127	1350	400	600	9+9
5	<b>PENSILE A GIORNO</b>				
	GBRX0128	900	400	600	7+7
	GBRX0129	1235	400	600	10+10
	GBRX0130	1350	400	600	11+11
	GBRX0131	1800	400	600	15+15
6	<b>MENSOLA</b>				
	GBRX0132	900	400	600	7+7
	GBRX0133	1350	400	600	11+11
	GBRX0134	1800	400	600	15+15

### Gardhen Balance S.r.l.

Via G. Luraghi c/o Consorzio Il Sole - lotto S

80038 Pomigliano d'Arco (NA) - Italy

Tel. +39.081.8692160 pbx - Fax +39.081.8692460

E-mail: info@gardhenbalance.it - PEC: gardhenbalance@pec.it

[www.gardhenbalance.it](http://www.gardhenbalance.it)



Le immagini riprodotte in questa scheda sono puramente indicative e i valori dimensionali sono nominali. È facoltà del produttore apportare ai progetti modifiche senza alcun preavviso. Per l'identificazione delle dotazioni di serie e per la scelta di eventuali ulteriori componenti riferirsi al catalogo accessori e/o alle proposte commerciali. In caso di dati discordanti fa fede il contenuto delle proposte commerciali.

Dep. 406 rev.10/12/2024